

*BOUCLE D'OR ET LES*  
*3 OURS:*  
LE MAKING OF



OU COMMENT  
RÉALISER UN FILM  
D'ANIMATION

**Au commencement, il faut choisir l'histoire que l'on veut raconter dans le film: nous avons choisi le conte « Boucle d'or et les 3 ours »**



Ensuite, il faut découper l'histoire en vignettes, et les dessiner: ça s'appelle un storyboard.





a b c d e f g



hier  
aujourd'hui


**OUI**  
**NON**

0 | 1 | 2

5 | 26 | 27 | 28 | 29 | 30 | 31 | 3

NOVEMBRE novembre

jeu	ven	sam	dim	lun	mar	mer	jeu	ven	sam	dim
						1	2	3	4	5
6	7									

- LUNDI
- VENDREDI
- MERCREDI
- JEUDI
- SAMEDI
- DIMANCHE

O  
SE  
DE  
JA  
FE  
M  
A  
JU  
A



A desk with a black printer, a stack of books, and a pink folder.



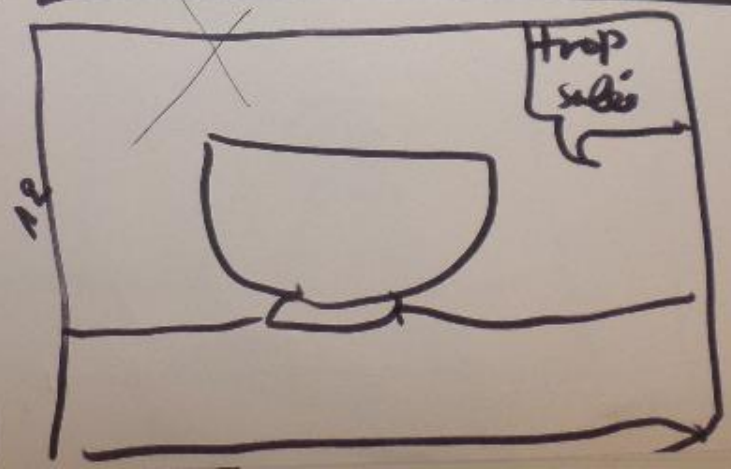





à faire le  
lit du plan 17  
+ dans cette assiette  
pour le photo de banquet  
final









+ photo de repas



Puis il faut fabriquer les différents personnages.  
Ici on apprend comment fabriquer des personnages  
en pâte à modeler.











2000

SPIDER-MAN

LES ANS  
2000

Janvier	Février	Mars	Avril	Mai	Juin	Juillet	Août	Septembre	Octobre	Novembre	Décembre
1	1	1	1	1	1	1	1	1	1	1	1
2	2	2	2	2	2	2	2	2	2	2	2
3	3	3	3	3	3	3	3	3	3	3	3
4	4	4	4	4	4	4	4	4	4	4	4
5	5	5	5	5	5	5	5	5	5	5	5
6	6	6	6	6	6	6	6	6	6	6	6
7	7	7	7	7	7	7	7	7	7	7	7
8	8	8	8	8	8	8	8	8	8	8	8
9	9	9	9	9	9	9	9	9	9	9	9
10	10	10	10	10	10	10	10	10	10	10	10
11	11	11	11	11	11	11	11	11	11	11	11
12	12	12	12	12	12	12	12	12	12	12	12
13	13	13	13	13	13	13	13	13	13	13	13
14	14	14	14	14	14	14	14	14	14	14	14
15	15	15	15	15	15	15	15	15	15	15	15
16	16	16	16	16	16	16	16	16	16	16	16
17	17	17	17	17	17	17	17	17	17	17	17
18	18	18	18	18	18	18	18	18	18	18	18
19	19	19	19	19	19	19	19	19	19	19	19
20	20	20	20	20	20	20	20	20	20	20	20
21	21	21	21	21	21	21	21	21	21	21	21
22	22	22	22	22	22	22	22	22	22	22	22
23	23	23	23	23	23	23	23	23	23	23	23
24	24	24	24	24	24	24	24	24	24	24	24
25	25	25	25	25	25	25	25	25	25	25	25
26	26	26	26	26	26	26	26	26	26	26	26
27	27	27	27	27	27	27	27	27	27	27	27
28	28	28	28	28	28	28	28	28	28	28	28
29	29	29	29	29	29	29	29	29	29	29	29
30	30	30	30	30	30	30	30	30	30	30	30
31	31	31	31	31	31	31	31	31	31	31	31

PLATEAU  
HOPPEL  
HAB  
STRECKE



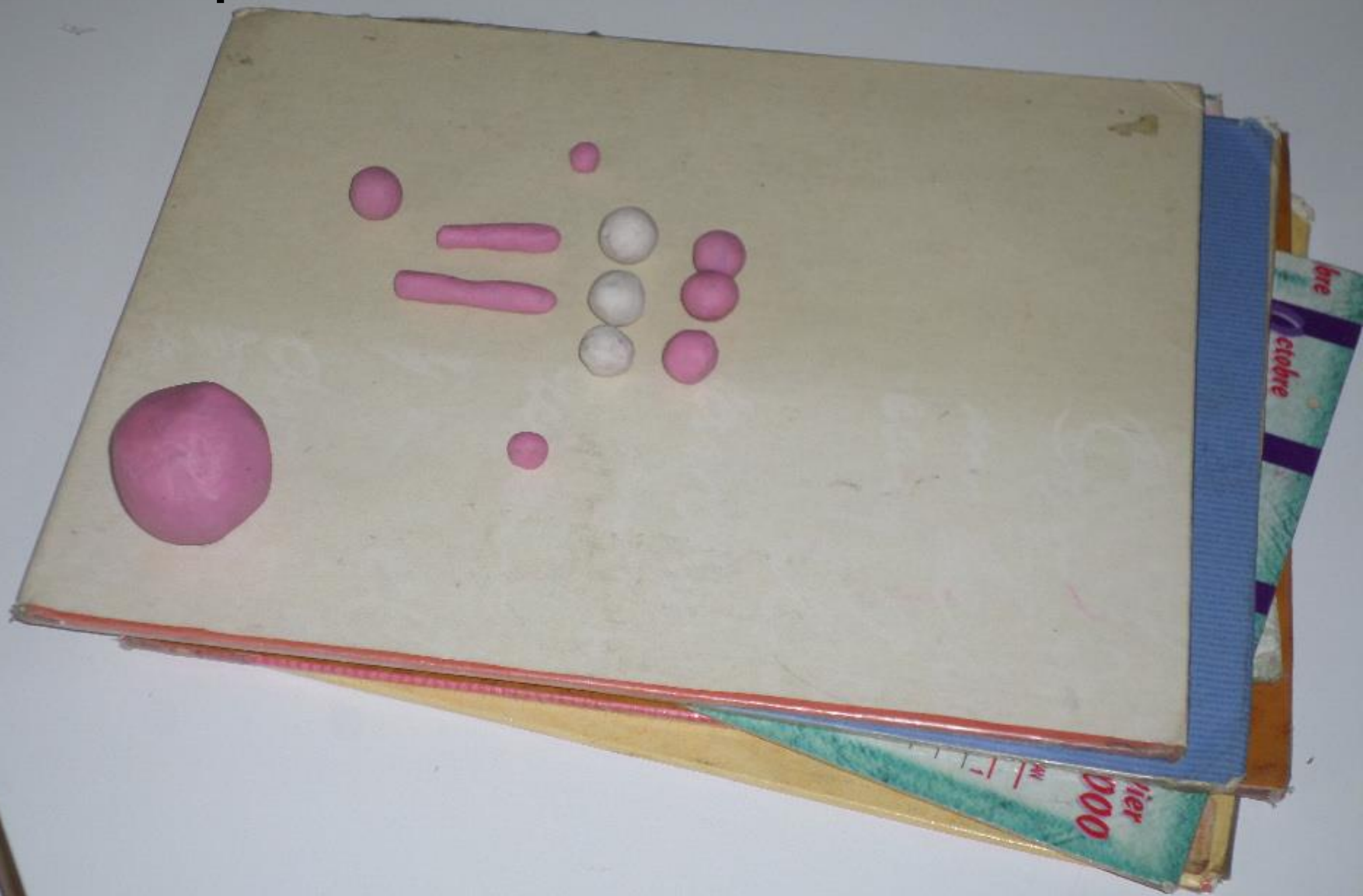




pour les 3 ours...



pour la maman de Boucle d'or...























Bains











Il faut aussi créer les éléments des différents décors.









en utilisant différentes techniques:  
découpage, collage, assemblage, modelage, peinture  
etc...






































pébé  
GARANTIE  
GARANTIE  
GARANTIE

46



























# la chambre des 3 ours





la maison des 3 ours.

























Une fois tous les décors achevés, il faut prendre des photos des personnages dans ces décors





et les faire bouger petit à petit sur le banc de prise de vue

















décomposer les mouvements en plusieurs étapes













avec un appareil photo très spécial.







AVEC UN CERCEAU...

MURÉLIE

CASSANDRA

THE

VINTAGE

ESSE...  
S...  
DAVID







**Nous avons pris au total plus de 1000 photos!  
C'est beaucoup mais ce n'est pas surprenant quand  
on sait que pour faire une seconde de film, il faut 24  
photos!**

















Il faut aussi écrire les différents textes nécessaires pour le titre et les génériques.















BIG KIDS



CLASSE DE GRANDE SECTION DE L'ECOLE

DES S  
ET





BOUCLE D'OR ET LES 3 OURS





















D'OR  
LE  
LE  
LE  
OURS  
Rois

BOULET  
PROFIT  
TROP  
NOUS  
LES



Comparer tous les types d'écriture et faire des choix....







BOUCLES  
OURS

OURS  
LES

BOUCLES  
OURS





BOUCLE ET OP  
LES 3 OURS







et voir ce que ça donne à  
l'écran







AVEC UNIC

LES 3  
OURS

TEXT  
DECLARATION P











Il faut s'entraîner à dire les paroles des différents personnages et celle du narrateur.







**en faisant des efforts pour bien articuler**





**et pour parler assez fort tout en  
mettant la bonne intonation...**









**Boucle d'or**  
et les trois ours

ILLUSTRATIONS DE TOUTE LA FAMILLE

























Boucle d'or  
et les trois ours

ILLUSTRATIONS DE BOB BLOOM



Quand on est prêt, on peut faire les prises de son, c'est-à-dire l'enregistrement des voix...









et des bruitages:  
ici on enregistre des bruits de repas....







Rires, bavardages, bruits de couverts...



A group of children are sitting around a white table in a classroom. In the background, there is a colorful alphabet poster with letters A-Z and a small table with various items. The children are holding different objects like bowls and glasses. The text is centered on the table.

**En important les images et les sons sur un ordinateur, on peut finaliser le film à l'aide d'un logiciel de montage.**



**Il ne reste plus  
qu'à faire une  
affiche**





**réaliser les  
différentes parties**























LES TROIS OURS  
BOULE D'OR

















BOURLE

LES ET RO

WAS T





BOURLE  
LES





de grande  
un film

publique





UN FILM D ANIMATION REALISE PAR LA  
CLASSE DE GRANDE SECTION DE L ECOLE  
MATERNELLE PUBLIQUE DE PANISSIERES



et les assembler









# BOUCLE D'OR ET LES TROIS OURS



un film d'animation réalisé  
par les enfants de grande section  
de l'école maternelle publique  
de punitières

et voilà!